

RoadWarrior

[RoadWarrior - Funzionalità](#)

[RoadWarrior - Moduli](#)

[Eliminare errore di accesso su IPAD](#)

[Installazione Client Windows](#)

[RoadWarrior - Ambiente Demo](#)

[RoadWarrior - Uploader Interfaccia](#)

From:

<https://kb.analytic.it/> - **kb.analytic.it**

Permanent link:

<https://kb.analytic.it/roadwarrior>

Last update: **2025/06/16 11:56**



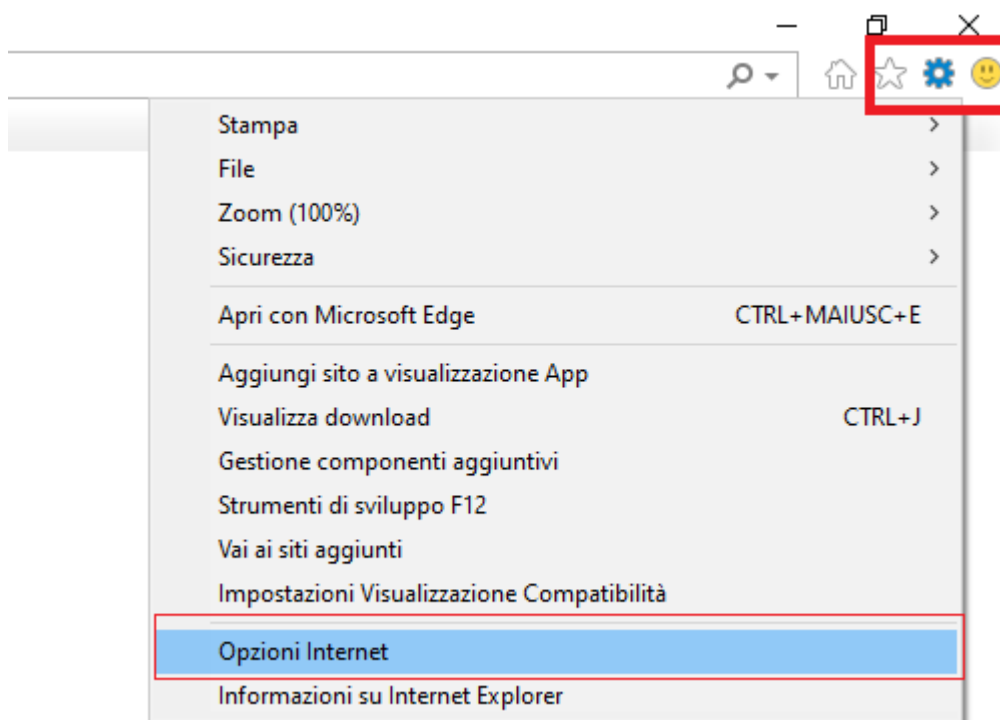
RoadWarrior

Installazione Client Windows

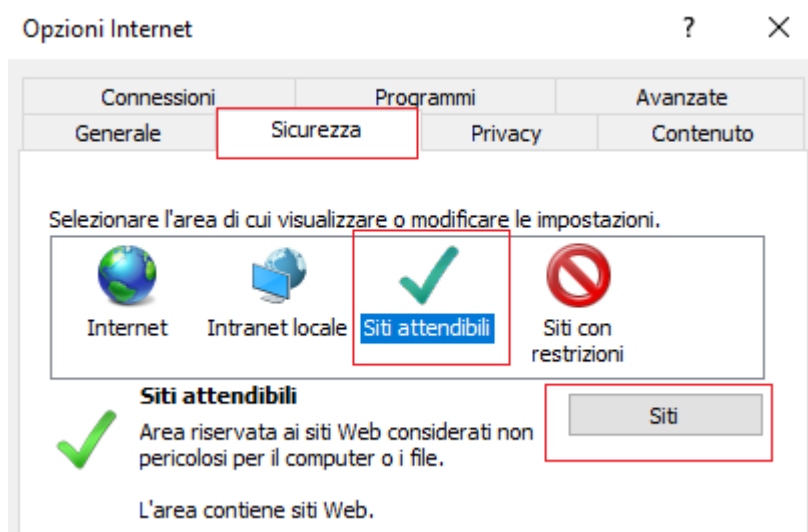
Aggiunta Elemento a Siti Attendibili

Eseguire "Internet Explorer" per aggiungere *RW.ANALYTIC.IT* ai siti attendibili.

Dal menù impostazioni (icona ingranaggio), selezionare la voce *Opzioni Internet* :



Selezionare il tab *Sicurezza*, selezionare l'icona "Siti Attendibili" e premere il pulsante *Siti* :

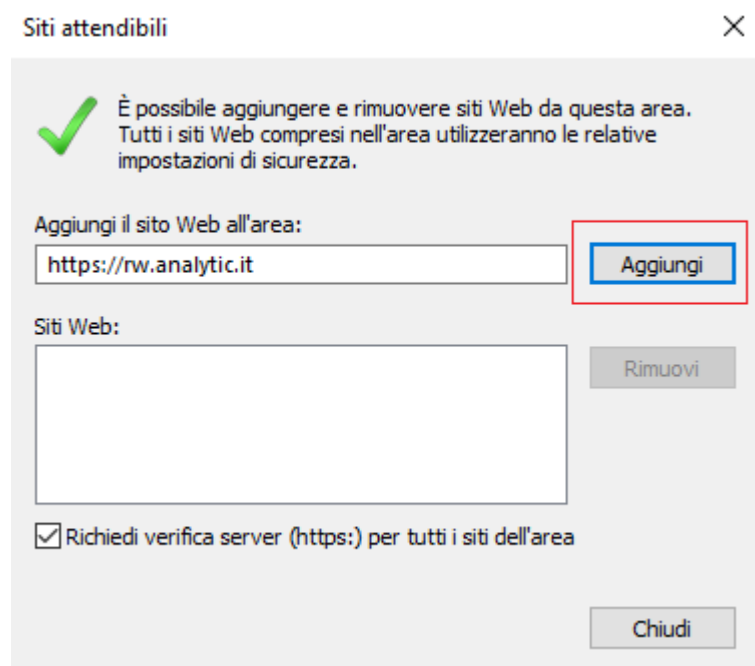


Nel campo sottostante ad "Aggiungi il sito Web all'area", inserire l'indirizzo :

<https://rw.analytic.it>

NB: ricordarsi di scrivere il nome completo, che inizia con **https**

Poi premere *Aggiungi* e *Chiudi* per confermare l'operazione :



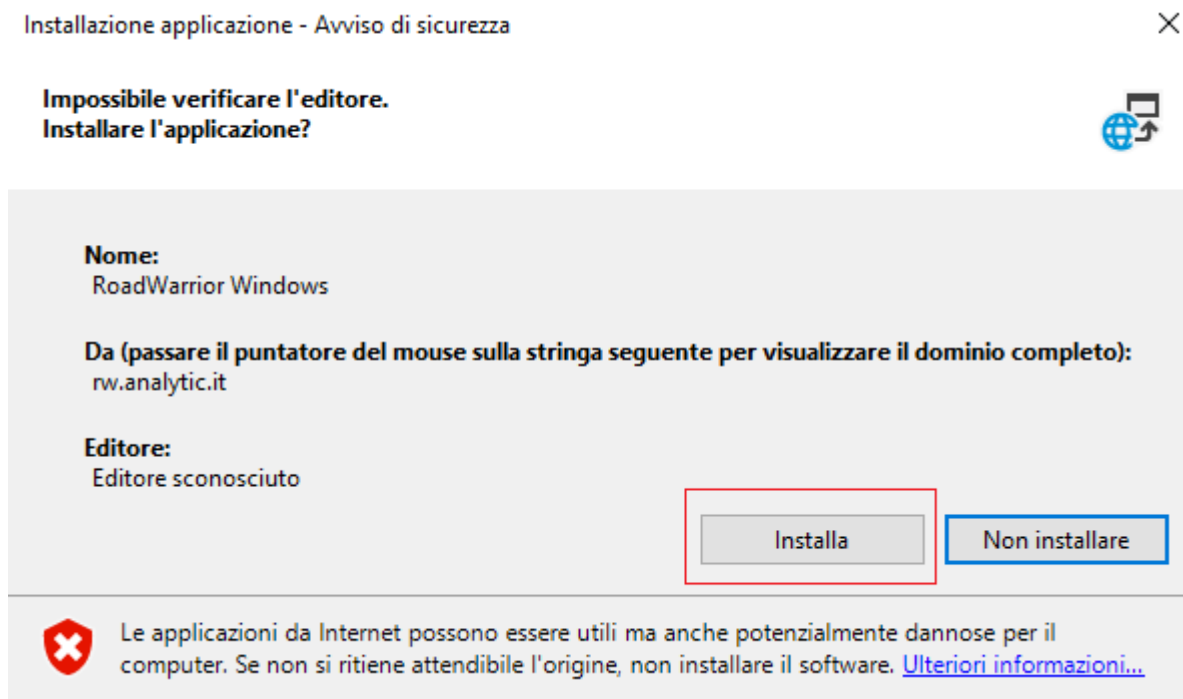
Download Prerequisiti e Programma Installazione

Collegarsi con un browser (non necessariamente Internet Explorer), al sito :

<https://rw.analytic.it/Windows>

Premere *Install* per scaricare il setup, eseguire il setup per installare il programma.

Viene visualizzato un Warning, premere *Installa* per proseguire con l'installazione.



Il setup procede con l'installazione delle varie componenti del programma.

AL primo avvio è necessario inserire nome utente, password e server per iniziare ad usare l'applicazione :

R o a d W a r r i o r



Username:

Password:

Server:

Login

From:

<https://kb.analytic.it/> - kb.analytic.it

Permanent link:

https://kb.analytic.it/roadwarrior:client_windows

Last update: **2024/06/21 10:00**



RoadWarrior - Gestione Corsi

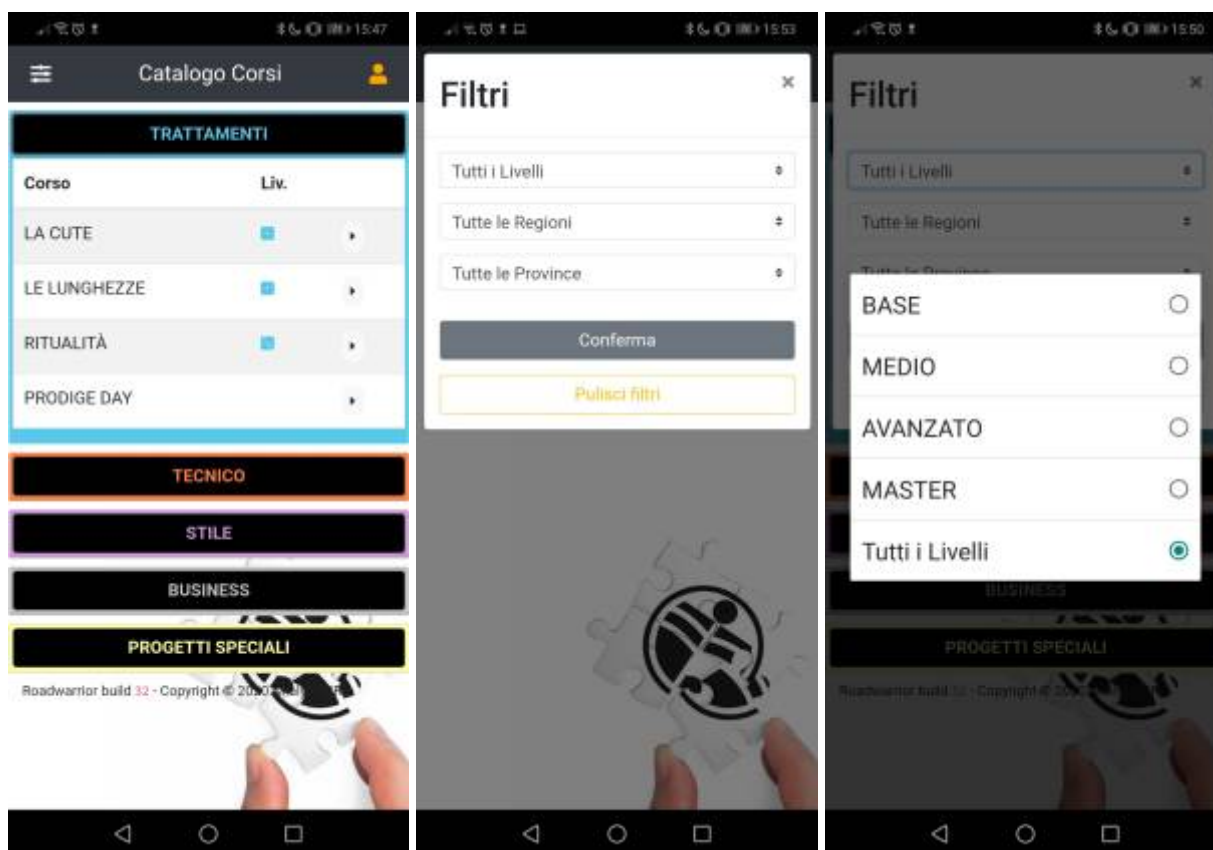
Il modulo è composto da un'app per device mobili (su piattaforma Android e IOS) personalizzata per cliente e pubblicata sugli store. L'app viene resa disponibile gratuitamente ai propri clienti e contiene il catalogo dei corsi e le funzioni necessarie a permettere ai clienti di gestire autonomamente le proprie iscrizioni ai corsi, rimanendo vincolati ai limiti ed alle modalità decise dall'azienda. La gestione dei contenuti avviene tramite un modulo di gestione (backend) necessario ad impostare le informazioni anagrafiche, a gestire le autorizzazioni, ad effettuare la registrazione delle presenze. Il modulo di backend è inoltre integrato con gli altri applicativi aziendali per il reperimento delle informazioni necessarie relative ai contratti in essere o per fornire le informazioni relative ai corsi erogati.

APP - UTENTI

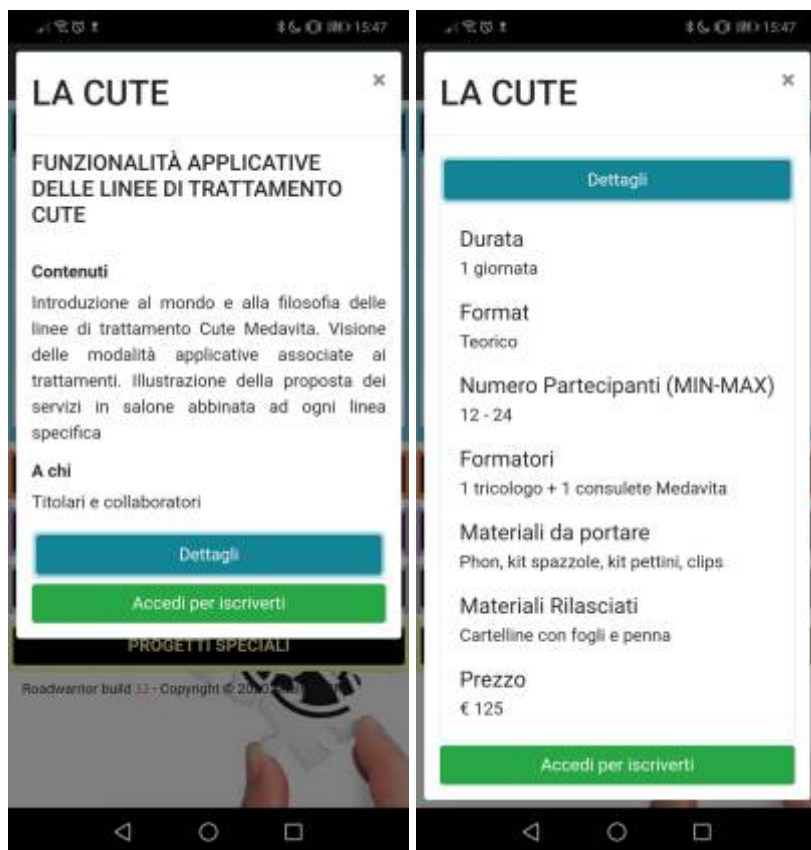
Funzionalità

L'applicazione è liberamente scaricabile dagli store Android/Apple e permette di consultare senza alcun vincolo il catalogo dei corsi organizzati, con la possibilità di filtrare gli elenchi secondo i seguenti criteri:

- Tipologia
- Livello
- Regione/Provincia luogo di erogazione del corso

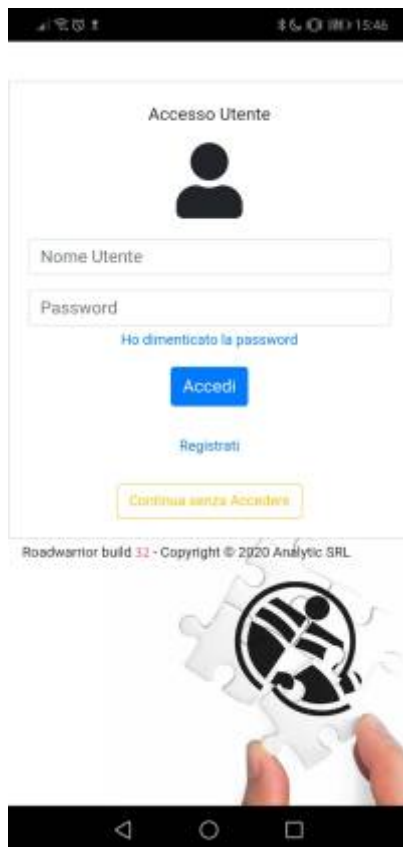


Una volta identificato la tipologia di corso di interesse è possibile vedere il dettaglio delle date e dei luoghi (al netto di eventuali filtri geografici impostati) in cui il corso è organizzato.

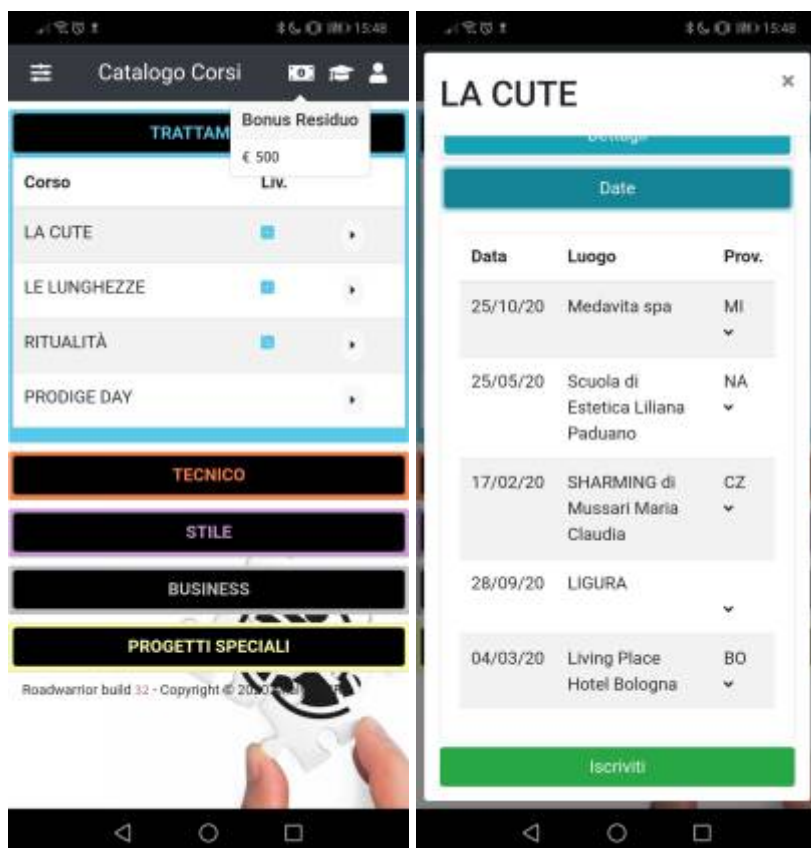


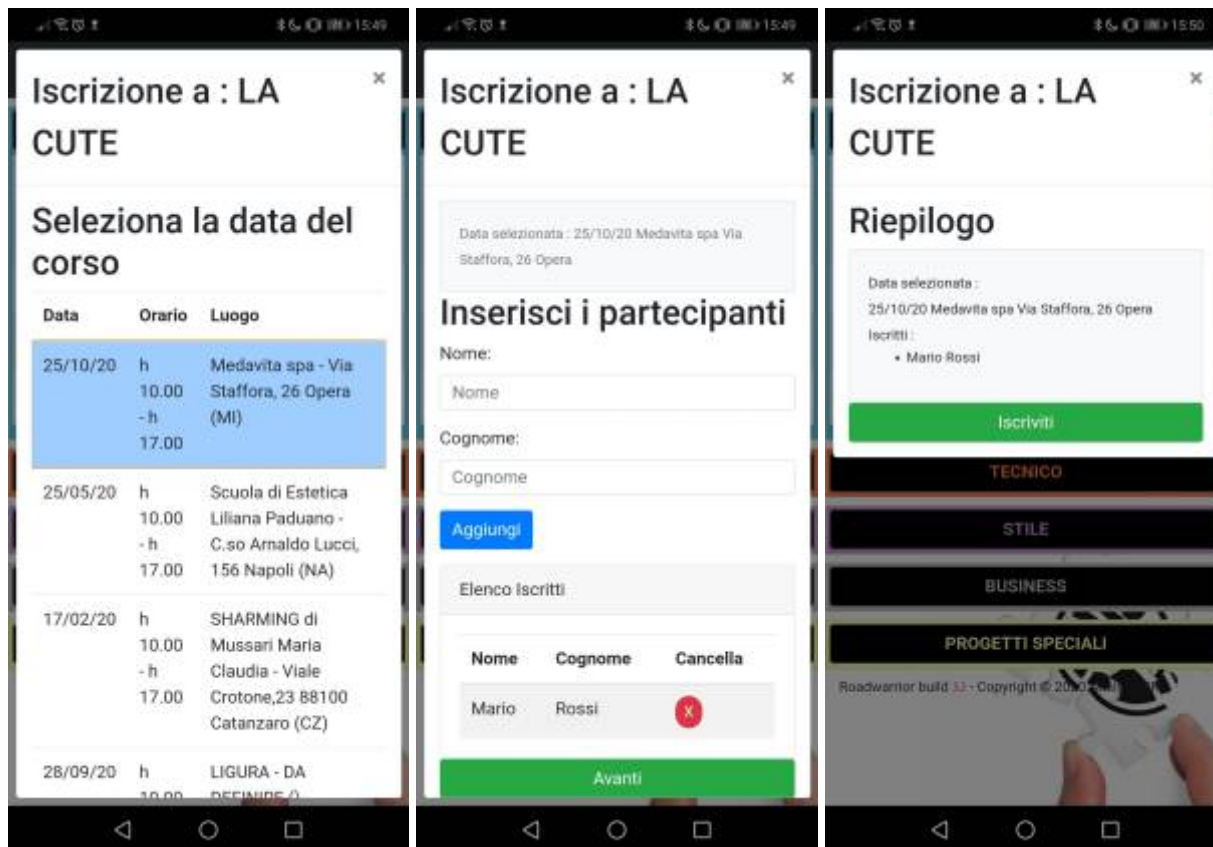
Per poter procedere all'iscrizione è necessario inserire le proprie credenziali, una volta identificati verranno attivate le seguenti funzioni:

- Visualizzazione possibilità di iscriversi a corsi (se si hanno bonus attivi)
- Iscrizione/prenotazione ai corsi
- Visualizzazione proprie iscrizioni
- Possibilità di visualizzare su mappa luogo dove è organizzato il corso a cui si è iscritti



La procedura di iscrizione prevede la scelta del corso e l'indicazione delle informazioni relative ai partecipanti (numero, nome e cognome), questa operazione può essere confermata immediatamente se si hanno i prerequisiti per iscriversi oppure rimanere in stato di preiscrizione se non si hanno in parte o totalmente i prerequisiti (in base agli accordi in essere) per ottenere il corso in forma gratuita.





Per sbloccare l'iscrizione sarà necessario l'acquisto ulteriore di prodotti necessari ad ottenere un bonus sufficiente o pagare direttamente il prezzo di listino del corso richiesto. Lo sblocco dell'iscrizione dovrà essere comunque effettuato manualmente dall'agente o da personale amministrativo. Nel caso in cui non ci siano disponibilità di posti sufficienti per l'iscrizione ad un corso verrà registrata una prenotazione di iscrizione.

L'app è fornita di una funzione per consultare le iscrizioni dei corsi, con indicazioni di quelle che sono ancora da confermare



Data	Corso	Info
05/11/19 10 - 17	MASTER COLORE	
17/01/20 8 - 17	MASTER COLORE	
31/12/19 9 - 14	Trattamenti Rinvigorenti	
30/04/20 8 - 17	Barba e Capelli	
13/11/19 14 - 18	Corsi Tagli e colore	
05/11/19 9 - 20	Corsi Tagli e colore	
13/11/19 14 - 18	Corsi Tagli e colore	

L'iscrizione ai corsi è riservata solo agli utenti registrati e connessi al sistema, in fase di avviamento del sistema verranno creati utenti per ogni cliente presente nel sistema gestionale o per il sottoinsieme degli stessi cui si vorrà proporre l'utilizzo dell'App. Per permettere il primo accesso al sistema verrà inviata una mail di benvenuto ad ogni utente con l'invito a scaricare l'applicazione ed a registrarsi nel sistema, impostando una password di accesso. L'applicazione avrà delle funzioni da utilizzarsi per il recupero della password o del codice utente nel caso in cui l'utente non li ricordasse più. Per i clienti che non abbiano ricevuto la mail di benvenuto o non siano del tutto registrati nel sistema sarà possibile richiedere assistenza tramite una maschera generica di contatto. I dati raccolti da questa maschera verranno inviati via mail per i controlli del caso e la successiva creazione/correzione dell'utente. La gestione del primo accesso da parte dell'utente ha quindi come prerequisito la presenza dell'indirizzo email nelle informazioni contatti, se questo non è presente nell'anagrafica di origine o è errato sarà necessario correggere l'utente nel sistema per poter avviare la procedura di "benvenuto". Le informazioni relative ai "bonus" dei clienti verranno reperite dal sistema di gestione dei contratti (Calcolo Premi).

CARATTERISTICHE TECNICHE

- Verranno predisposte due varianti dell'App, una per la piattaforma Android ed una per quella IOS (Apple).
- Le App verranno pubblicate da Analytic e saranno scaricabili gratuitamente da chiunque acceda agli store.
- Loghi, immagini ed altri elementi grafici potranno essere personalizzati con materiale fornito dai vostri grafici, purché abbiate i relativi diritti di copyright

BACKEND

Il backend è un'applicazione web che avrà le seguenti funzionalità :

- Gestire le anagrafiche del sistema (catalogo corsi e tabelle correlate)
- Fornire i dati alle App mobile
- Gestire gli utenti
- Visualizzare le iscrizioni e gestire le approvazioni manuali
- Gestire le operazioni di "Appello" durante l'esecuzione dei corsi
- Visualizzare le presenze effettive ai corsi (in base alla procedura di appello)

Anagrafiche

Livelli corsi

Il livello del corso serve per distinguere i corsi in base alle abilità dei partecipanti. Questi dati saranno poi fonti dell'elenco dei filtri per una più facile applicazione della ricerca.

Numero Livello	Descrizione Livello		
1	BASE	dice-one	Modifica Elimina
2	MEDIO	dice-two	Modifica Elimina
3	AVANZATO	dice-three	Modifica Elimina
4	MASTER	graduation-cap	Modifica Elimina

[+ Aggiungi](#)

Tipi Corsi

La tipologia di corso serve per raggruppare i corsi per categoria, che verranno poi rappresentate nella app anche tramite il colore scelto, per rendere più comoda la scelta all'utente finale.

Numero Tipo Corso	Descrizione Tipo Corso	Colore Testo	
1	TRATTAMENTI		Modifica Elimina
2	TECNICO		Modifica Elimina
3	STILE		Modifica Elimina
4	BUSINESS		Modifica Elimina
5	PROGETTI SPECIALI		Modifica Elimina
6	EVENTI		Modifica Elimina

[+ Aggiungi](#)

Catalogo Corsi

Il catalogo corsi servirà per definire i corsi che l'azienda vuole presentare ai propri clienti, e andranno corredati dai dettagli che verranno poi visualizzati dall'app. Ogni corso dovrà avere delle “date” di svolgimento a cui potranno iscriversi gli utenti registrati tramite App.

Numero Corso	Descrizione Corso	Data Inizio Validità	Data Fine Validità	Annullato	Prezzo	
CRS20100	LA CUTE	01-01-20	31-12-20	<input type="checkbox"/>	125,00	Modifica
CRS20101	LE LUNGHEZZE	01-01-20	31-12-20	<input type="checkbox"/>	125,00	Modifica
CRS20405	INTERNATIONAL TREND SCOUTING	01-01-20	31-12-20	<input type="checkbox"/>	1900,00	Modifica
CRS20900	PRODIGE DAY	01-01-20	31-12-20	<input type="checkbox"/>	125,00	Modifica
CRS20901	DIAGNOSTIC DAY (IN SALONE)	01-01-20	31-12-20	<input type="checkbox"/>	400,00	Modifica
CRS20902	TECHNICAL DAY (IN SALONE)	01-01-20	31-12-20	<input type="checkbox"/>	400,00	Modifica
CRS20903	TECHNICAL NIGHT (IN SALONE)	01-01-20	31-12-20	<input type="checkbox"/>	400,00	Modifica

[+ Aggiungi](#)

Dettaglio Corso

La pagina del dettaglio del corso è composta da due sezioni: la prima contiene i dettagli del corso come dati identificativi, descrizione, livello, tipo, numero di partecipanti etc.

Numero Corso	CRS20100
Descrizione Corso	LA CUTE
Sottotitolo	FUNZIONALITÀ APPLICATIVE DELLE LINEE DI TRATTAMENTO CUTE
Data Inizio Validità	01 / 01 / 2020
Data Fine Validità	31 / 12 / 2020
Livello Corso	BASE
Tipo Corso	TRATTAMENTI
Contenuti	Introduzione al mondo e alla filosofia delle linee di trattamento Cute Medavita. Visione delle modalità applicative associate ai trat
A chi è rivolto	Titolari e collaboratori
Durata	1 giornata
Format	Teorico
Formatori	1 tricologo + 1 consulente Medavita
N° Min. Partec.	12
N° Max. Partec.	24
Materiali Richiesti	Phon, kit spazzole, kit pettini, clips
Materiali Rilasciati	Carteline con fogli e penna
Note Interne	
Foto	
Annullato	<input type="checkbox"/>
Prezzo	125,00

[Salva](#)
[Torna all'elenco](#)

Nella parte bassa della pagina sarà possibile vedere ed aggiungere le date in cui verrà svolto il corso, e in cui sarà possibile specificare altri dettagli logistici dell'istanza stessa

Date Corsi

Data	Ora Inizio	Ora Fine	Luogo	Indirizzo	N° Min. Partec.	N° Max. Partec.	Annullato	Cod.Provincia	Note
25-10-20	h 10.00	h 17.00	Medavita spa	Via Staffora, 26 Opera	12	24	<input type="checkbox"/>	MI	Modifica
09-03-20	h 10.00	h 17.00	Leo Filippo Gazzo Parucchieri	Via Magenta, 1, 95030 Mascalucia	12	24	<input checked="" type="checkbox"/>	CT	Modifica
25-05-20	h 10.00	h 17.00	Scuola di Estetica Liliana Paduano	C.so Arnaldo Lucci, 156 Napoli	12	24	<input type="checkbox"/>	NA	Modifica
17-02-20	h 10.00	h 17.00	SHARMING di Mussari Maria Claudia	Viale Crotone, 23 88100 Catanzaro	12	24	<input type="checkbox"/>	CZ	Modifica
28-09-20	h 10.00	h 17.00	LIGURA	DA DEFINIRE	12	24	<input type="checkbox"/>		Modifica
04-03-20	h 10.00	h 17.00	Living Place Hotel Bologna	Via Properzia de' Rossi, 40138 Bologna	12	24	<input type="checkbox"/>	BO	Modifica
02-03-20	h 10.00	h 17.00	AIEM	Corso Regina Margherita, 304 Torino	12	24	<input checked="" type="checkbox"/>	TO	Modifica

[+ Aggiungi](#)

Funzioni su date corsi

Il backend sarà quindi accessibile agli utenti amministrativi del sistema ed agli agenti limitatamente alle operazioni di:

- Sblocco iscrizioni
- Iscrizione Ospiti
- Appello
- Consultazione elenchi iscritti

Ricerca Date

Da un'apposito menù l'operatore amministrativo può gestire le date dei corsi creati, con delle funzioni di ricerca. Il sistema metterà in evidenza le date in cui ci saranno delle iscrizioni da confermare, in modo di agevolare il lavoro di modifica delle iscrizioni in sospeso


Date Corsi

Tipo

Corsi

Periodo

Solo con Prenotazioni da Confermare ☐

 Carica

Descrizione Corso	Descrizione Tipo Corso	Data	Luogo	Indirizzo	Cod.Provincia	Annullato		
MASTER COLORE	TECNICO	02/01/2020	Medavita spa	Via Staffora 26 - Opera	MI	<input checked="" type="checkbox"/>		
COLLEZIONE MODA MEDAVITA	STILE	04/01/2020	Medavita spa		MI	<input type="checkbox"/>		
MASTER COLORE	TECNICO	10/01/2020	Medavita spa	Via Staffora 26 - Opera	MI	<input checked="" type="checkbox"/>		
METODO COLORE	TECNICO	11/01/2020	Medavita spa		MI	<input type="checkbox"/>		
MASTER COLORE	TECNICO	11/01/2020	Medavita spa	Via Staffora 26 - Opera	MI	<input checked="" type="checkbox"/>		
METODO MECHES	TECNICO	12/01/2020	Medavita spa		MI	<input type="checkbox"/>		
TOP SALONS: GIOVANNI TROPEANO	PROGETTI SPECIALI	15/01/2020	Medavita spa		MI	<input checked="" type="checkbox"/>		

Conferma e sblocco Iscrizioni

L'operatore potrà in ogni momento entrare nella data del corso per vederne i dettagli e per gestire le iscrizioni, confermando o cancellando quelle presenti. Sarà in grado di aggiungere manualmente degli ospiti, decidendo se sfruttare o meno il bonus del cliente

Corso MASTER COLORE del 05/11/2019

[Indietro](#)

Tipo Corso TECNICO

[▼ Dettagli](#)

Clients	Cognome	Nome	Stato	
 -	rossi	mario	VALIDO	<input checked="" type="checkbox"/> <input type="checkbox"/>
 F20151 - ANALYTIC SRL	Di cioccio	Frank	DA CONFERMARE	<input checked="" type="checkbox"/> <input type="checkbox"/>

Aggiungi Ospite

Cliente	<input type="text"/>	<input type="button" value="X"/>	Omaggio	<input type="checkbox"/>
Nome	<input type="text"/>		Cognome	<input type="text"/>
	<input type="button" value="Aggiungi"/>			

Appello

La funzione di appello consente di marcare le persone presenti durante il corso, semplicemente flaggando l'apposita casella posta di fianco al nome

Corso Trattamenti Rinvigorenti del 31/12/2019

Nominativi Appello

Clients	Cognome	Nome	Presente
C00136 - ACC. CARMEN DI NAPOLI CARMELINA	b	a	<input type="checkbox"/>
MV9914 - MEDAVITA SPA - CORSI E MANIFESTAZIONI	Nanna	Maria	<input type="checkbox"/>
-	Nanna	Maria	<input type="checkbox"/>
C00136 - ACC. CARMEN DI NAPOLI CARMELINA	napoli	napoli	<input checked="" type="checkbox"/>
	Ooo	Yyy	<input type="checkbox"/>
MV9914 - MEDAVITA SPA - CORSI E MANIFESTAZIONI	rossi	andrea	<input type="checkbox"/>

From:

<https://kb.analytic.it/> - **kb.analytic.it**

Permanent link:

https://kb.analytic.it/roadwarrior:moduli:gestione_corsiLast update: **2024/06/21 10:00**